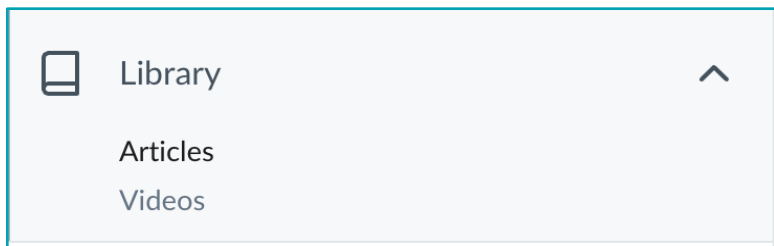


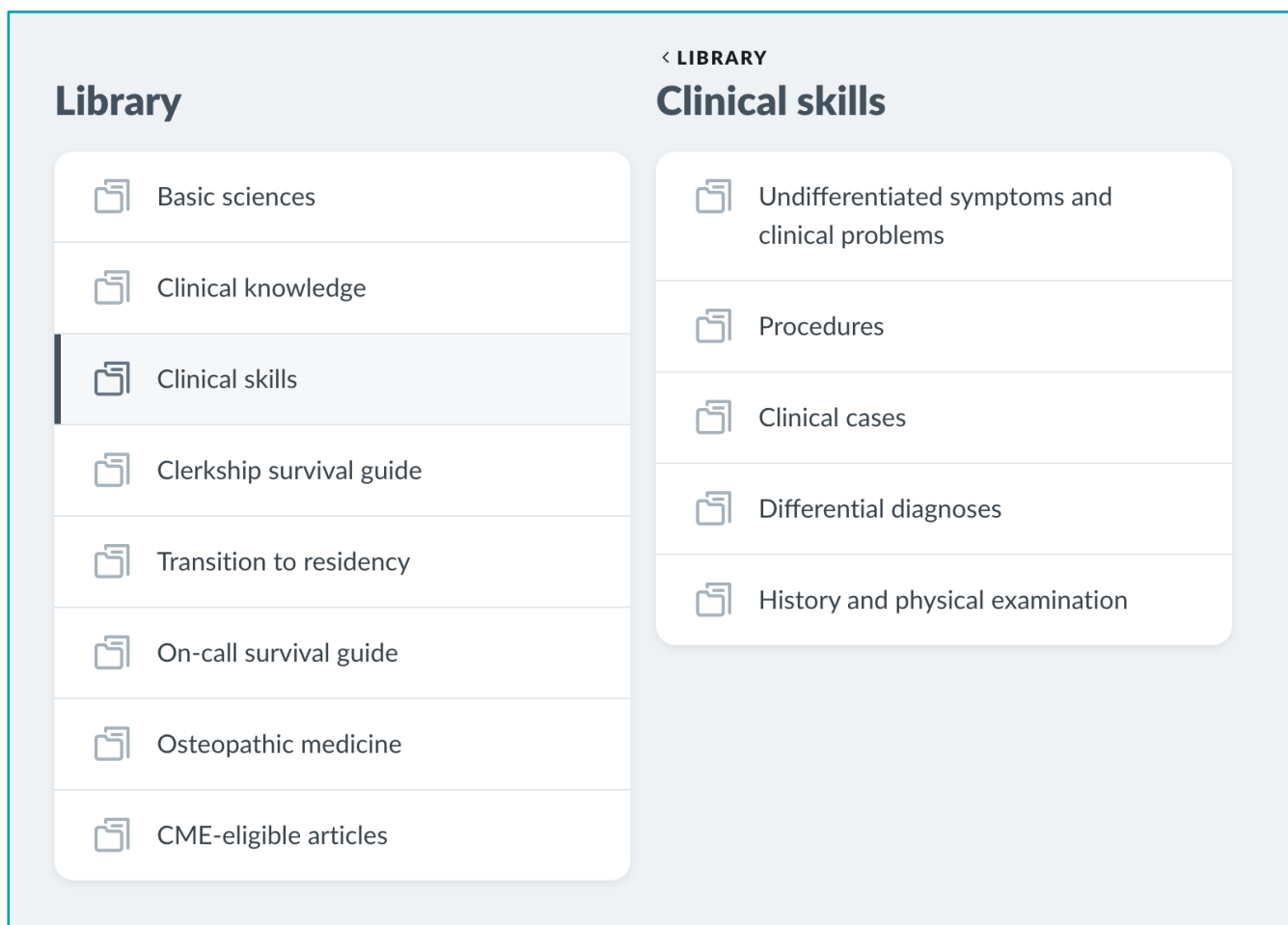
Používanie AMBOSSu pre zlepšenie klinických zručností

Ako zlepšiť svoje klinické zručnosti s AMBOSSom?



1 Otvorenie knižnice

Na ľavej strane hlavného panela (dashboardu) otvorte **Library (Knižnicu)** a kliknite na **Articles (Články)**. Potom vyberte kategóriu **Clinical Skills (Klinické zručnosti)**



Používanie AMBOSSu pre zlepšenie klinických zručností






2 Dostupné typy zdrojov

[Anamnéza a fyzikálne vyšetrenie](#)






V tejto sekcii si môžete prečítať, ako odoberať anamnézu a vykonávať fyzikálne vyšetrenie. Krok za krokom sa naučíte, ako pristupovať k vyšetreniu pacienta a na čo myslieť pri jednotlivých orgánových systémoch.

< LIBRARY

Clinical skills

-  Undifferentiated symptoms and clinical problems
-  Procedures
-  Clinical cases
-  Differential diagnoses
-  History and physical examination

History and physical examination

-  Medical history
-  Physical examination
-  Mental status examination
-  Neurological examination
-  Head and neck examination

Physical examination

Last edited: Jul 21, 2022
[Content policy](#)

Learned

Summary	▼
Approach	▼
Systems	▼
↳ General appearance	▼
↳ Vital signs and measurements	▼
↳ Skin and nails	▼
↳ Head, eyes, ears, nose, throat (HEENT)	▼
↳ Lymphatics	▼
↳ Heart	▼
↳ Lungs and chest wall	▼
↳ Abdomen	▼
↳ Pelvic	▼
↳ Neurological	▼
↳ Musculoskeletal	▼
↳ Breast	▼

Používanie AMBOSSu pre zlepšenie klinických zručností

[Klinické prípady](#)

Tu si môžete precvičiť, čo ste sa naučili.

Po prečítaní článku „[Tips and tricks for clinical skills exams](#)“ nájdete **40 klinických prípadov**, ktoré môžete využiť na hranie rolí so spolužiakmi alebo samostatne, presne ako počas skúšok typu **OSCE alebo CPSA**.

Každý prípad obsahuje:

- **Examinee Instructions** – pokyny pre študenta,
- **Patient Encounter** – simulované stretnutie s pacientom, ktoré zahŕňa:
 - *Focused History* (cielenú anamnézu),
 - *Focused Physical Examination* (cielené fyzikálne vyšetrenie),
 - *Communication and Interpersonal Skills* (komunikačné a interpersonálne zručnosti),
- **Patient Note** – miesto na poznámky o postupe a nálezoch,
- **Further Discussion** – doplnkové informácie a tipy.

Celým prípadom vás sprevádzajú **kontrolné políčka**, aby ste nič nevynechali, a **videá**, ktoré ukazujú, ako správne vykonávať jednotlivé vyšetrenia.

< LIBRARY


Clinical skills

- Undifferentiated symptoms and clinical problems
- Procedures
- Clinical cases
- Differ
- Histo


Clinical cases

- Tips and tricks for clinical skills exams
- Case 1: Abdominal pain
- Case 2: Abdominal pain
- Case 3: Abdominal pain


Case 1: Abdominal pain >
Patient encounter >
Focused physical examination



Murphy's sign



Murphy Sign - Clinical



Examination of the Abdomen -

Používanie AMBOSSu pre zlepšenie klinických zručností

Procedúry

V tejto sekcii nájdete články o rôznych **praktických výkonoch** (napr. [zavedenie nazogastrickej sondy](#)), doplnené **grafikami, fotografiami a videami**.

Počas štúdia sú obzvlášť dôležité procedúry používané na **stážach**, ako napríklad:

- 1) periférny venózný prístup,
- 2) ošetrovanie rán,
- 3) lokálna anestézia.

< LIBRARY

Clinical skills

- Undifferentiated symptoms and clinical problems
- Procedures**
- Clinical cases
- Differential diagnoses
- History and physical examination

Procedures

- Airway management
- Cricothyrotomy
- Peripheral venous access
- Central venous access
- Intraosseous access
- Arterial access
- Transcutaneous pacing (Management of bradycardia)
- Pericardiocentesis
- Thoracentesis
- Paracentesis
- Chest tube placement

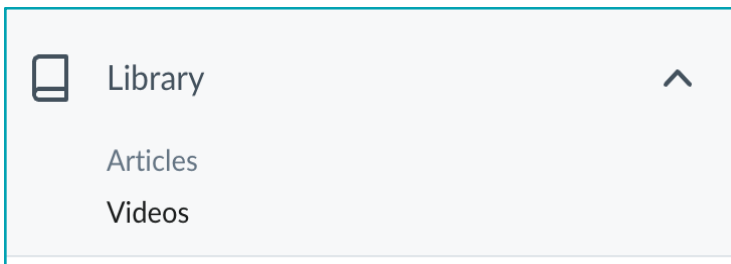
Používanie AMBOSSu pre zlepšenie klinických zručností

3 Videá v AMBOSS-e

Opäť otvorte **Library** na ľavej strane a kliknite na [Videos \(Videá\)](#).

Pre prípravu na **OSCE** sú najvhodnejšie sekcie:

- [Physical examination \(Fyzikálne vyšetrenie\)](#)
- [Practical skills and procedures \(Praktické zručnosti a procedúry\)](#)



Používanie AMBOSSu pre zlepšenie klinických zručností

Videos

For a quick refresher on a disease, topic, or clinical skill, here's an overview of AMBOSS' medical videos. Each of these videos can also be found via AMBOSS search and in their respective Library articles.

 Chalk Talk

 Physical examination

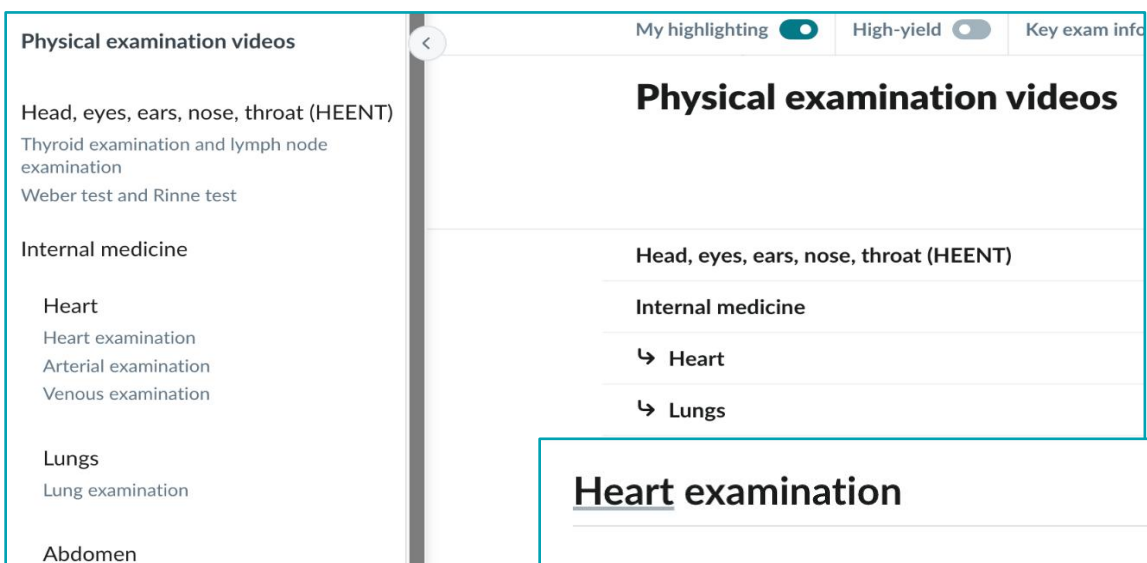
 Practical skills and procedures

 Animations

 3D Anatomy

Fyzikálne vyšetrenie

Videá ukazujú rôzne techniky vyšetrenia a vysvetľujú nálezy pri patologických stavoch.



Physical examination videos

Head, eyes, ears, nose, throat (HEENT)
Thyroid examination and lymph node examination
Weber test and Rinne test

Internal medicine

Heart
Heart examination
Arterial examination
Venous examination

Lungs
Lung examination

Abdomen

My highlighting High-yield Key exam info

Physical examination videos

Head, eyes, ears, nose, throat (HEENT)

Internal medicine

↳ Heart

↳ Lungs

Heart examination

Používanie AMBOSSu pre zlepšenie klinických zručností

Praktické zručnosti a procedúry

Videa pokrývajú bežné klinické zručnosti a procedúry potrebné pre každodennú prax.

Practical skills and procedures

Practical skills

Point-of-care ultrasound

Používanie AMBOSSu pre zlepšenie klinických zručností

Practical skills and procedures

Practical skills

Measuring blood pressure and vital signs



Measuring Blood Pressure -
Measuring Vital...

Local anesthesia infiltration



Local anesthesia for wound repair



Single-point local anesthesia infiltration


Local
for w

Lumbar puncture

Vaccine administration



Clinical Skills:
Administering
Vaccinations



Lumbar puncture
procedure

Auskultácia

Auskultácia je vyšetrovacia technika založená na počúvaní vnútorných zvukov tela (napr. srdce, pľúca, črevá) pomocou stetoskopu. V AMBOSSe nájdete približne **40 videí a animácií založených na zvukových ukázkach**, ktoré vám umožnia počúvať typické zvuky srdca alebo pľúc podľa umiestnenia stetoskopu.

Medzi kľúčové témy patria:

- [Kardiovaskulárne vyšetrenie](#)
- [Vyšetrenie pľúc](#)

👉 Kliknutím na [tento odkaz](#) v AMBOSS-e si môžete pustiť zvukové ukážky a animácie.

Používanie AMBOSSu pre zlepšenie klinických zručností

Cardiovascular examination

Last edited: May 09, 2025
Content policy [Content policy](#)

QBank SESSION Learned

High-yield Standard Key exam info off

MediCoach BETA

Summary

History and general examination

- Blood pressure
- Jugular venous pressure
- Pulses
- Chest inspection
- Cardiac palpation
- Chest percussion
- Cardiac auscultation
 - Heart sounds
 - Heart murmurs
- Diagnostics

Pulmonary examination

Last edited: Apr 14, 2025
Content policy [Content policy](#)

QBank SESSION Learned

High-yield Standard Key exam info off

MediCoach BETA

Summary

Inspection

Palpation

LUNG AUSCULTATION
Fine Crackles (Rales)

VIDEO
Fine Crackles (Rales) - Lung Auscultation -...

HEART AUSCULTATION
S3 Heart Sound

VIDEO
S3 Heart Sound (S3 Gallop) - Heart Auscultation -...

Heart auscultation:
Mitral Regurgitation

VIDEO
Animation: Heart auscultation - Mitral...